

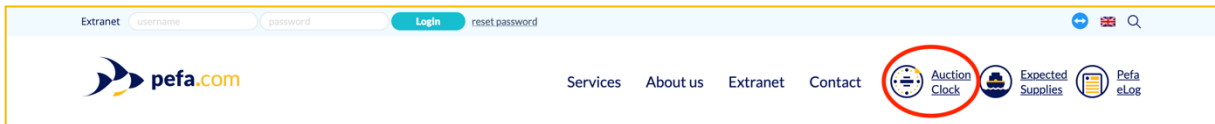
Gebruikersnaam en wachtwoord

Uw gebruikersnaam is uw e-mailadres.

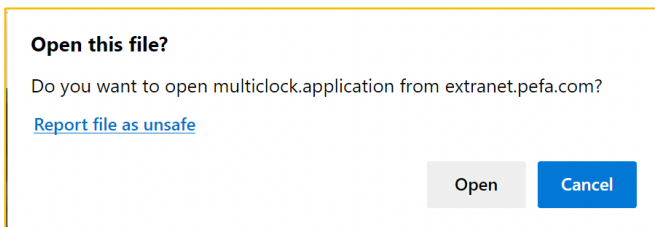
Uw wachtwoord kunt u zelf aanmaken via deze [link](#).

De klok installeren

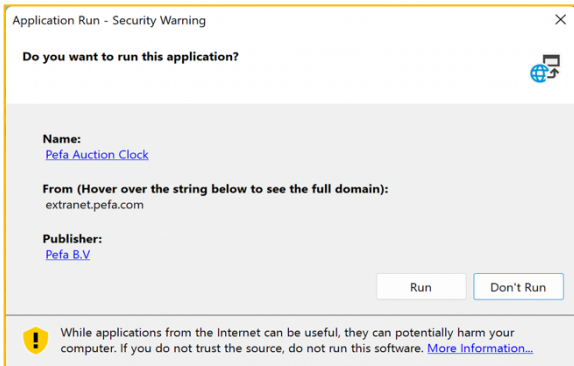
De Pefa klok start alleen met Microsoft Edge. Surf met Microsoft Edge naar www.pefa.com. Start de klok door op het veilingklok icoon te drukken:



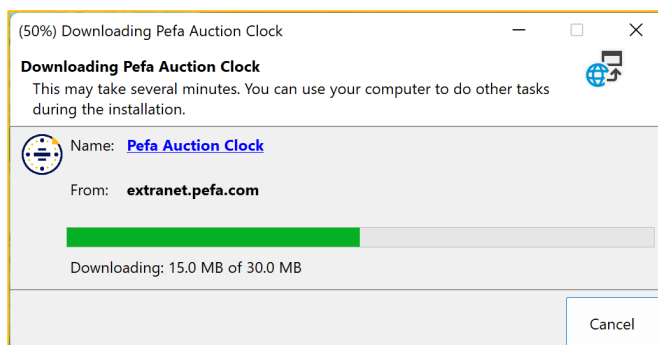
Nadat u op het icoon drukt zal de software installeren. Druk op Open.



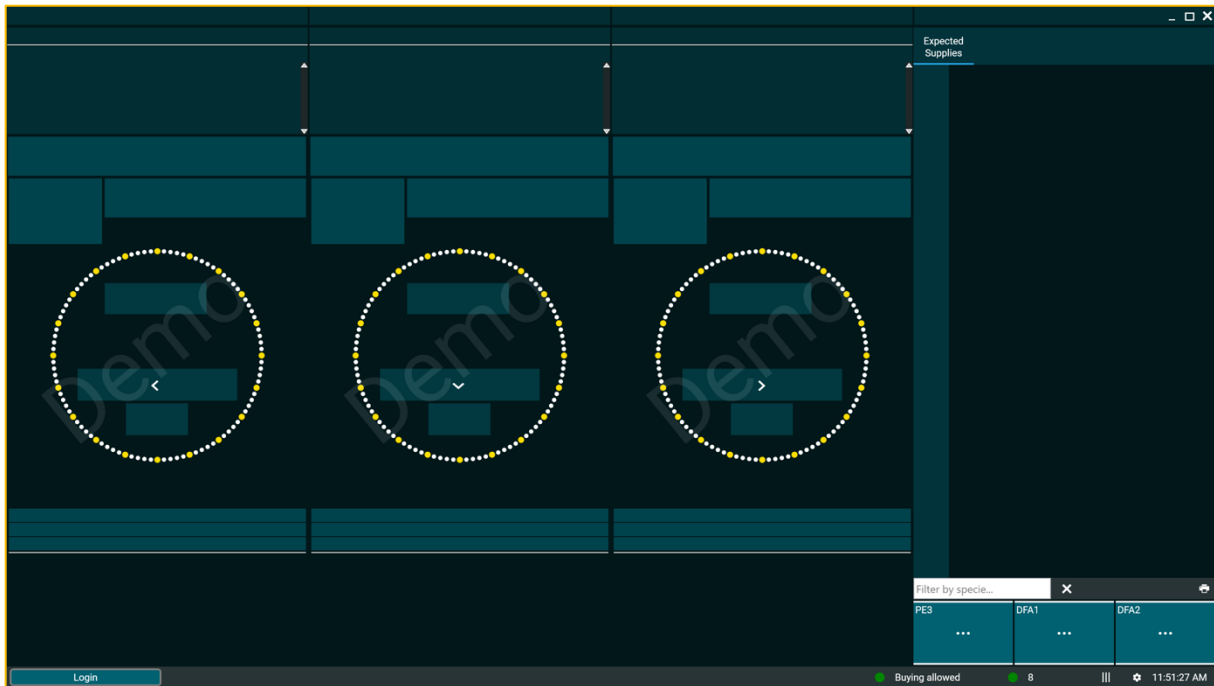
Nadat u op Open hebt gedrukt komt het volgende scherm naar voren. Druk op Run.



De software installeert nu en de klok start automatisch.



De klok start automatisch op in de demonstratie. U kunt zelf kijken hoe de Pefa klok werkt. Ook is het mogelijk om te testen hoe u een transactie kunt maken. Om in te loggen drukt u linksonder op Login



U kunt nogmaals inloggen met uw inloggegevens en druk op Connect...

A login form with a dark blue background. It contains the following elements: a title 'Please enter your login credentials', a 'Username' input field, a 'Password' input field, a 'Remember me' checkbox (checked), a 'Connect...' button, a 'Cancel' button, and a link 'Password forgotten?' at the bottom.

Als u voor de eerste maal inlogt moet u de 6-cijferige code invullen die wordt verzonden per SMS. Druk hiervoor op Request SMS for verification. Deze SMS wordt verzonden naar het mobiele telefoonnummer van de hoofdgebruiker van het account.

A verification screen with a dark blue background. It contains the following elements: a message 'Your device isn't registered in our system. For your security a verification via SMS will be performed with the mobile number linked to this account.', a 'Request SMS for verification' button, a 'Cancel' button, and a link 'Password forgotten?' at the bottom.